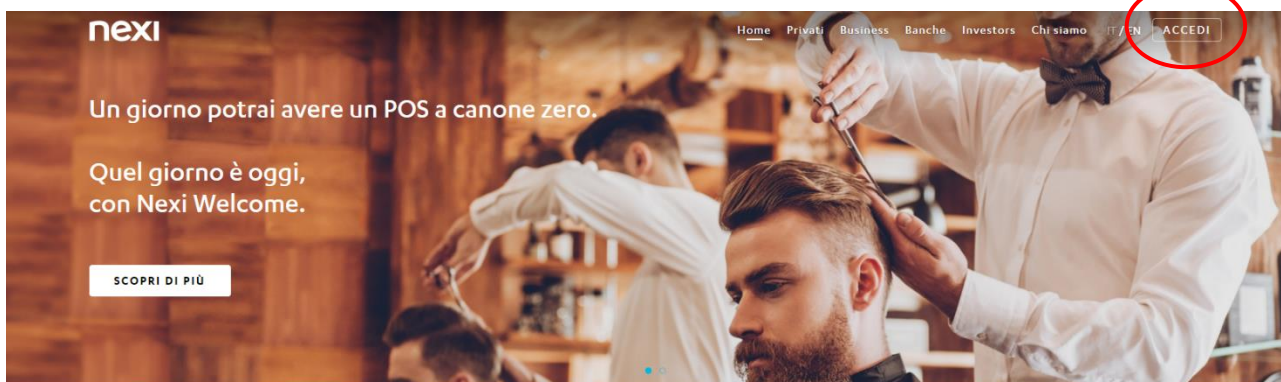
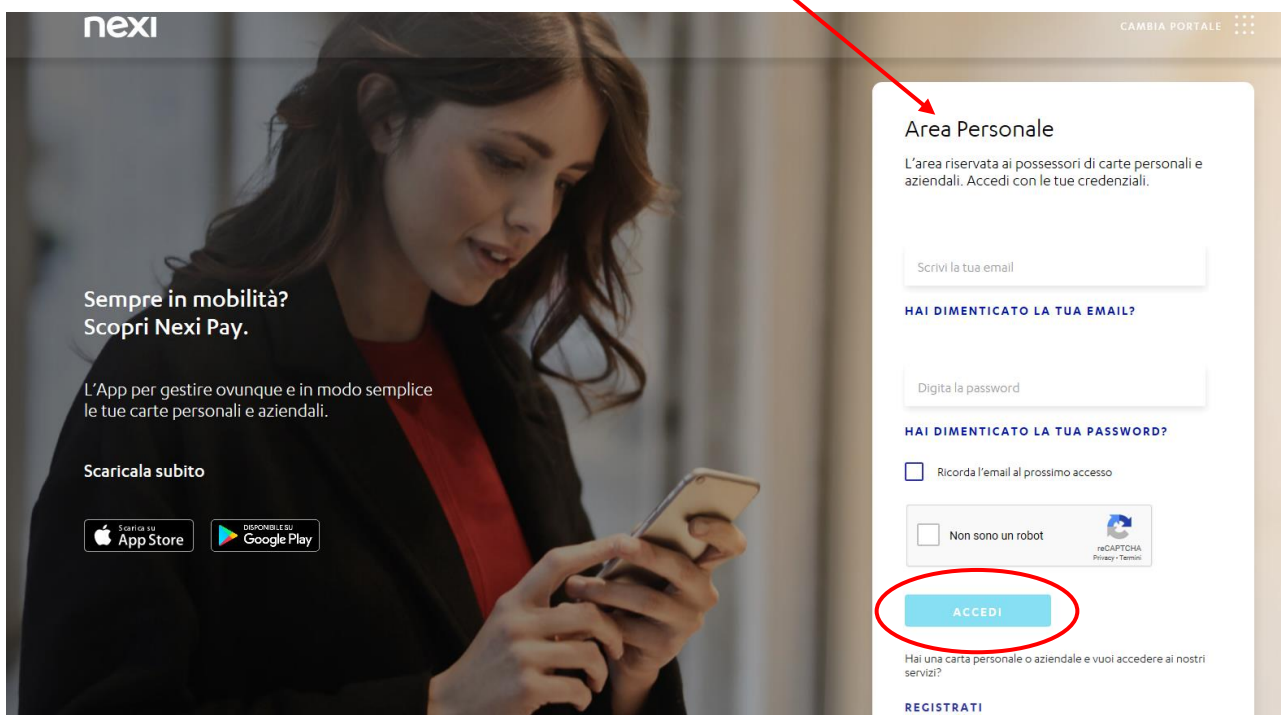


ATTIVAZIONE EASY SHOPPING

- 1) Vai su: <https://www.nexi.it/> e clicca su "Accedi" in alto a destra.



- 2) Vai nella schermata iniziale di NEXI per accedere all'Area Personale. Inserisci Email e password, quindi "Accedi".



3) Per verificare la tua identità inserisci il tuo numero di cellulare, poi clicca su “Avanti”.



Numero di cellulare

Dobbiamo verificare la tua identità.

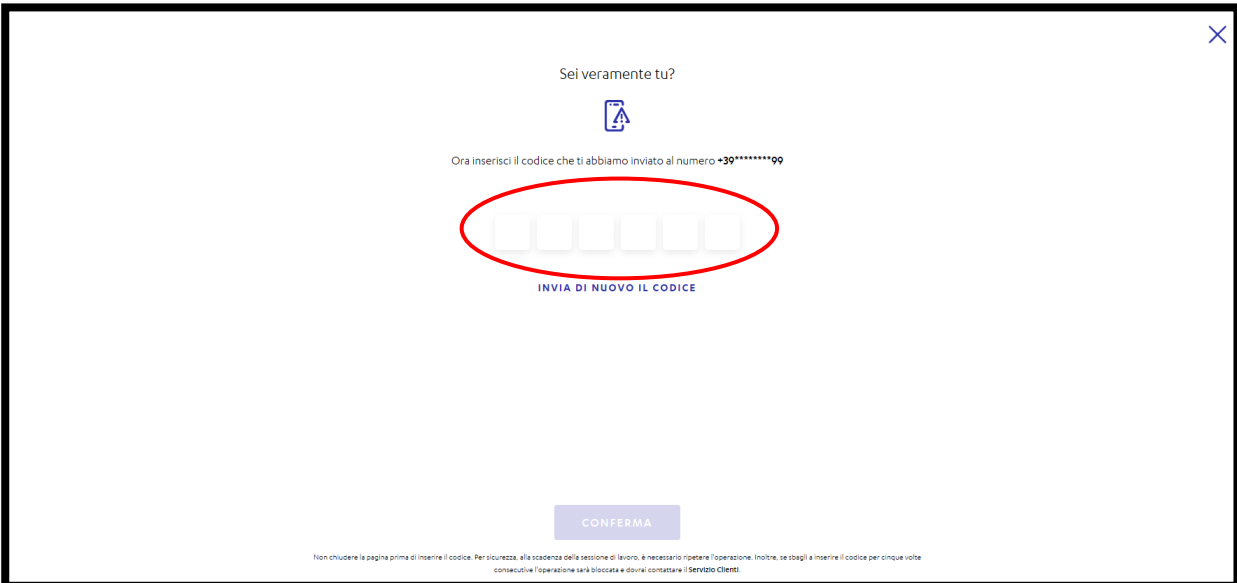
Selezione un numero: lo useremo per inviarti un codice di sicurezza.

Scegline uno

AVANTI

The screenshot shows a mobile verification interface. At the top, it says "Numero di cellulare" and "Dobbiamo verificare la tua identità." Below that, it asks to "Selezione un numero: lo useremo per inviarti un codice di sicurezza." There is a dropdown menu with the text "Scegline uno" and a blue checkmark icon. At the bottom, there is a blue button labeled "AVANTI". A red oval highlights the dropdown menu.

4) Inserisci il codice ricevuto via SMS, poi clicca su “Conferma”.



Sei veramente tu?

Ora inserisci il codice che ti abbiamo inviato al numero +39*****09

IN VIA DI NUOVO IL CODICE

CONFERMA

Non chiudere la pagina prima di inserire il codice. Per sicurezza, alla scadenza della sessione di lavoro, è necessario ripetere l'operazione. Inoltre, se sbagli a inserire il codice per cinque volte consecutive l'operazione sarà bloccata e dovrai contattare il Servizio Clienti.

The screenshot shows a mobile verification interface. At the top, it says "Sei veramente tu?". Below that, there is a mobile phone icon with a checkmark. Then it says "Ora inserisci il codice che ti abbiamo inviato al numero +39*****09". There are six input fields for the code, which are highlighted with a red oval. Below the input fields, it says "IN VIA DI NUOVO IL CODICE". At the bottom, there is a blue button labeled "CONFERMA". At the very bottom, there is a small disclaimer: "Non chiudere la pagina prima di inserire il codice. Per sicurezza, alla scadenza della sessione di lavoro, è necessario ripetere l'operazione. Inoltre, se sbagli a inserire il codice per cinque volte consecutive l'operazione sarà bloccata e dovrai contattare il Servizio Clienti."

5) Una volta entrato nel tuo profilo clicca su “rateizza” per usare Easy Shopping.

The screenshot shows the Nexi user profile page. At the top, there is a navigation bar with links for Home, Gestisci carta, Iosi, Servizi Premium, Assistenza, Profilo, and ESCI. Below the navigation bar, there is a section for the 'Carta di credito Prestige' with a visual representation of the card and details: Utilizzato 1.464,28€, Disponibilità residua 1.535,72€, and Limite mensile 3.000,00€. Below this, there are four service cards: Gestisci carta, Servizi Premium, Iosi, and Paga. At the bottom, there is a section for 'Crea un nuovo piano rateale con Easy Shopping' with a blue 'RATEIZZA' button highlighted by a red circle.


6) Scegli il movimento da rateizzare, poi clicca su “Avanti”.

The screenshot shows the 'Scegli il movimento da rateizzare' screen. At the top, there is a navigation bar with the Nexi logo and a 'CHIUDI' button. Below the navigation bar, there is a section for 'Scegli il movimento da rateizzare' with a single card showing a transaction: 06 FEB RYANAIR LINEE AEREE 517,48 €. At the bottom, there is a blue 'AVANTI' button highlighted by a red circle.

7) Scegli la durata della rateizzazione: tre o sei mesi. Queste schermate mostrano i preventivi.

nexi CHIUDI

Scegli la durata



3 mesi 6 mesi

3 RATE DA 172,49€


Importo rata mensile	172,49€
Commissioni mensili	2,00€
Commissioni totali	6,00€
TAEG	7,17%
TAN	0,00%

INDIETRO

AVANTI

nexi CHIUDI

Scegli la durata



3 mesi 6 mesi

6 RATE DA 86,25€

Importo rata mensile	86,25€
Commissioni mensili	2,50€
Commissioni totali	15,00€
TAEG	10,33%
TAN	0,00%

INDIETRO

AVANTI

- 8) Controlla il riepilogo della rateizzazione, scarica le condizioni (obbligatorio) e “conferma” se è tutto corretto.

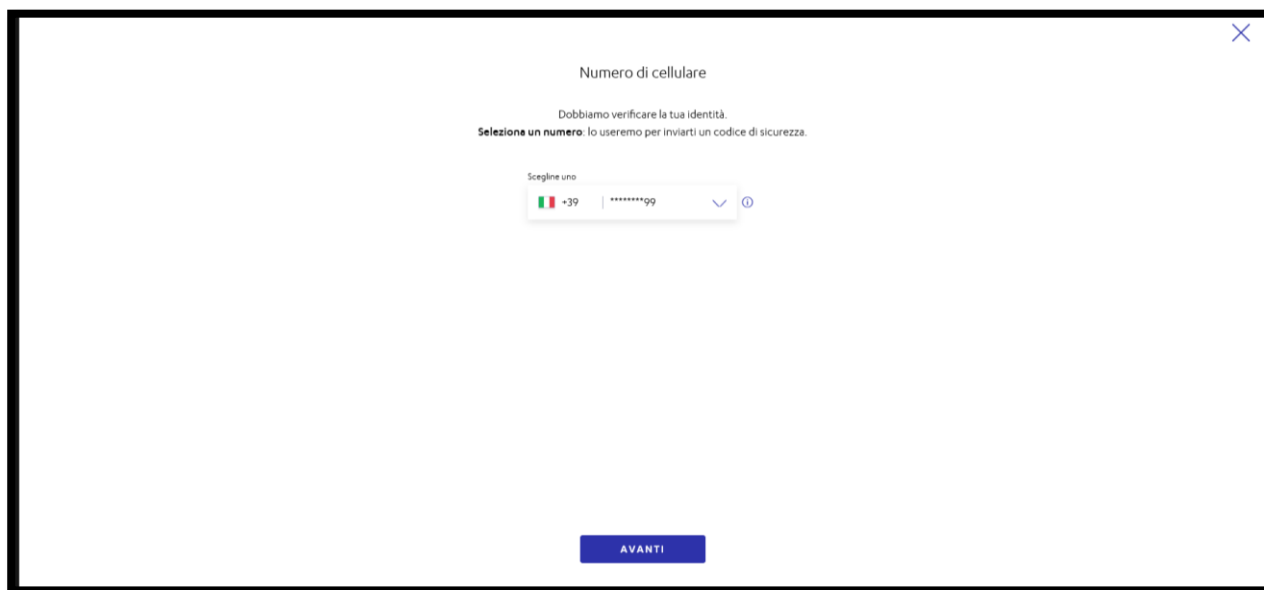
The screenshot shows the Nexi app interface for confirming an installment plan. At the top left is the Nexi logo, and at the top right is the word "CHIUDI". The main heading reads "Conferma la rateizzazione della spesa RYANAIR di 517,48€". Below this, it states "3 Rate da 172,49€ da febbraio 2020 a aprile 2020". A table lists the following details:

Importo rata mensile	172,49€
Commissioni mensili	2,00€
Commissioni totali	6,00€
TAEG	7,17%
TAN	0,00%

On the left side, there is a back arrow and the text "INDIETRO". In the center, a red oval highlights the text: "Per autorizzare l'attivazione del Piano rateale **devi prendere visione e accettare** le condizioni applicate." Below this text is a blue link that says "SCARICA LE CONDIZIONI". At the bottom center, there is a blue button labeled "CONFERMA".

The screenshot shows a confirmation dialog box with a blue background and a dark grey border. At the top left is the Nexi logo, and at the top right is the word "CHIUDI" and a close "X" icon. The text in the center reads: "Procedendo autorizzi l'apertura del piano rateale e dichiari di aver preso visione e di accettare le condizioni applicate." A red arrow points from this text down to a button labeled "CONFERMA". To the left of the "CONFERMA" button is a button labeled "ANNULLA".

- 9) Per completare definitivamente l'attivazione seleziona il tuo numero di cellulare e clicca "avanti".
Nella schermata seguente inserisci il codice ricevuto tramite SMS, poi "Conferma".



Numero di cellulare

Dobbiamo verificare la tua identità.
Selezione un numero. Io useremo per inviarti un codice di sicurezza.

Sceglilo uno

+39 | *****99

AVANTI



Sei veramente tu?

Dobbiamo essere certi che il numero inserito sia davvero il tuo.
Inserisci il codice che ti abbiamo inviato al +39 *****99.

IN VIA DI NUOVO IL CODICE

CONFERMA


Non chiudere la pagina prima di inserire il codice. Per sicurezza, alla scadenza della sessione di lavoro, è necessario ripetere l'operazione. Inoltre, se sbagli a inserire il codice per cinque volte consecutive l'operazione sarà bloccata e dovrà contattare il SERVIZIO CLIENTI.

10) Controlla sulla tua email di avere ricevuto la conferma di NEXI sull'attivazione del tuo piano di rateizzazione. In allegato si trova il riepilogo del piano.

Il tuo piano rateale e attivo

Traduci messaggio in: Italiano | Non tradurre mai da: Inglese

Nexi_Informa@nexi.it
ven 28/02/2020 12:25
Utente corrente ▾

 CONFERMA_PIANO.pdf
181 KB

nexi

Ciao

ti confermiamo che **la tua richiesta è andata a buon fine**
e la spesa selezionata è stata rateizzata con Easy
Shopping.

**In allegato trovi i termini e le condizioni del tuo piano
rateale in formato PDF.**

A presto,
Nexi

Le informazioni contenute in questo messaggio sono riservate ed esclusivamente indirizzate al destinatario indicato - ovvero alla persona incaricata di recapitarlo. La riproduzione, la comunicazione, la diffusione non autorizzate non sono consentite. Nel caso in cui aveste ricevuto questo messaggio per errore, vi preghiamo di cancellarlo, compresi gli eventuali file allegati ed avvisare il mittente. L'azienda indicata nell'estensione dell'indirizzo non assume alcuna responsabilità su eventi causati da questo messaggio in seguito a manipolazioni del contenuto o della struttura quali: intercettazioni, modifiche, danneggiamenti, usi impropri, inserimenti di virus e codici maligni. I contenuti del messaggio non comportano alcun vincolo né creano obblighi per l'azienda stessa, salvo ciò non sia espressamente previsto da un accordo scritto. Grazie per la collaborazione.

Information in this message is reserved and exclusively addressed to the above mentioned person. Unauthorized reproduction, communication or disclosure is not allowed. If you have received this email by mistake, you are kindly requested to delete it, including any attachments, and to inform the